

EL GOLF

UN DEPORTE DE HONESTIDAD Y
AMISTAD



NORMAS DE CONDUCTA

Se espera que todos los jugadores jueguen de acuerdo con el espíritu del juego:

- 1- *Actuando con integridad y Honestidad***: Siguiendo las reglas, aplicando todas las penalizaciones, en definitiva, siendo HONESTOS en todos los aspectos del juego.
- 2- *Mostrando consideración hacia los demás***: Jugando a buen ritmo, velando por la seguridad de otros y no distraendo a otros jugadores durante su juego.
- 3- *Cuidando el campo***: Reponiendo chuletas, rastrillando los bunkers y reparando los piques de bolas.



CAMBIOS MAS IMPORTANTES DESDE EL 1 DE ENERO DE 2019

- 1- Dropa desde la altura de la rodilla (NO desde el hombro).
- 2- Tiempo de búsqueda - 3 minutos (NO 5 minutos).
- 3- Si accidentalmente mueves tu bola cuando la estás buscando, reponla sin penalización.
- 4- No hay penalización si tu bola te golpea a ti o tu equipo accidentalmente después de un golpe
- 5- No hay penalización si tu bola golpea el asta de la bandera cuando has elegido dejarla en el hoyo.
- 6- Se pueden reparar las marcas de clavos y otros daños producido por zapatos en el green.
- 7- Bola movida accidentalmente en el green, no hay penalización y se repone.



CAMBIOS MAS IMPORTANTES DESDE EL 1 DE ENERO DE 2019

- 8- La bola marcada, levantada y repuesta en el green si es movida por el viento a otra posición: se repone la bola en el punto original de reposo.
- 9- Las **áreas de penalización** reemplazan los obstáculos de agua, y puedes mover impedimentos sueltos, apoyar tu palo y ejecutar golpes de práctica en las áreas de penalización sin penalización, al igual que puedes hacerlos en el fairway (calle) o en el rough.
- 10- No puedes tomar alivio de un área de penalización al menos que estés un 95% seguro de que tu bola está en el área de penalización.
- 11- En bunkers puedes mover impedimentos sueltos.
- 12- No puedes tener a tu caddie o a tu compañero detrás de ti una vez que comiences a adoptar tu stance.



CAMBIOS MAS IMPORTANTES DESDE EL 1 DE ENERO DE 2019

- 13-** Bola injugable en bunker: opción adicional de dropar fuera del bunker con 2 golpes de penalización.
- 14-** Ritmo de juego: se recomienda que no tardes más de 40 segundos en realizar un golpe (y normalmente deberías poder jugar más rápido que eso) y se recomienda “Ready Golf – Listos para Jugar” en Stroke Play (juego por golpes).



AREAS DE PENALIZACIÓN

A partir del 1 de Enero se deberá de dejar de utilizar los términos “agua lateral” y “agua frontal”; éstos pasarán a llamarse **Áreas de penalización** rojas o amarillas.

En las áreas de penalización el jugador puede:

1- Jugar la bola como reposa dentro del área de penalización (**sin penalidad**) y de la misma manera que lo harías en calle o rough (apoyando palo, golpes práctica, quitando impedimentos sueltos)

o

2- Aliviarse fuera del área de penalización con **1 golpe de penalidad** de la manera siguiente:



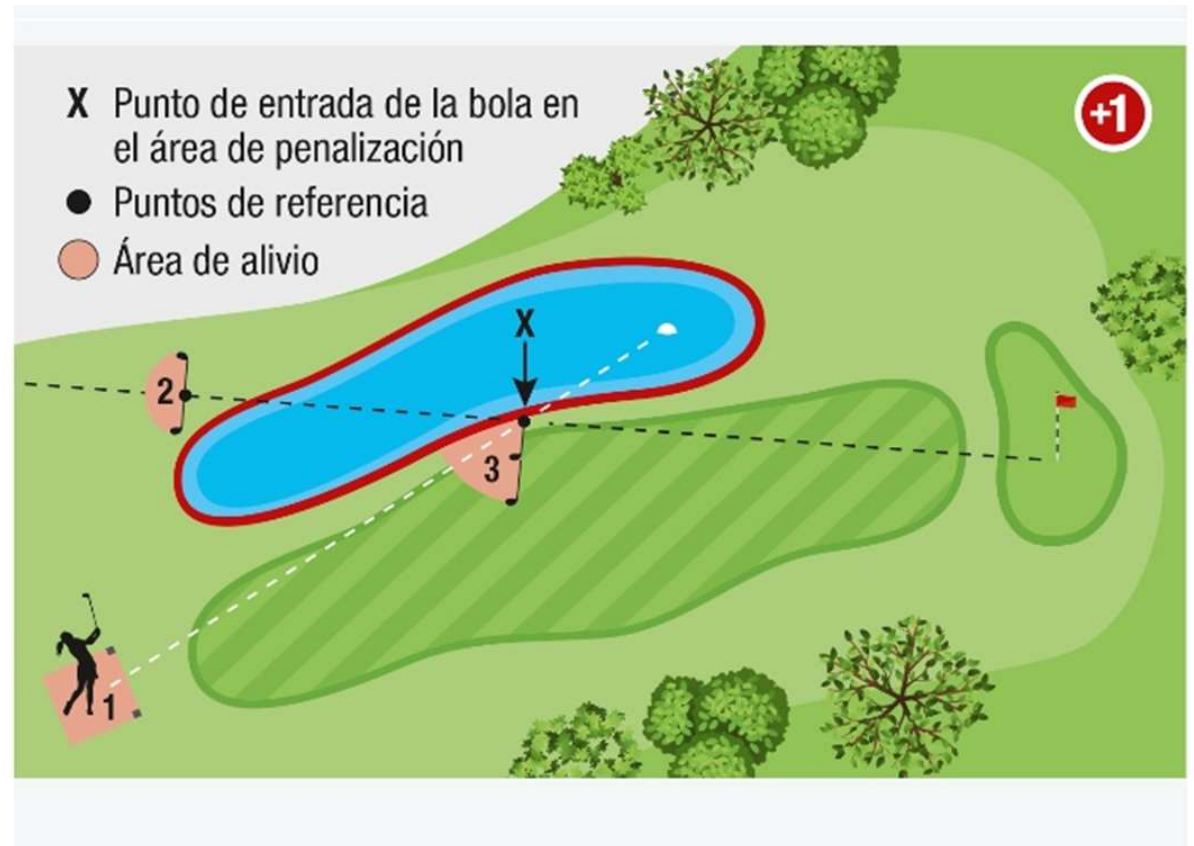
AREAS DE PENALIZACIÓN

AREAS DE PENALIZACIÓN ROJAS:

1- Alivio de Golpe y Distancia: Repetir golpe anterior.

2- Alivio en línea hacia atrás: Por donde entro la bola, hacer una línea con la bandera y TODO lo atrás que se quiera

3- Alivio lateral 2 palos: Por donde entró la bola, área de 2 palos, siempre SIN ganar distancia.



AREAS DE PENALIZACIÓN

AREAS DE PENALIZACIÓN AMARILLAS:

1- Alivio de Golpe y Distancia: Repetir golpe anterior.

2- Alivio en línea hacia atrás: Por donde entro la bola, hacer una línea con la bandera **TODO** lo atrás que se quiera



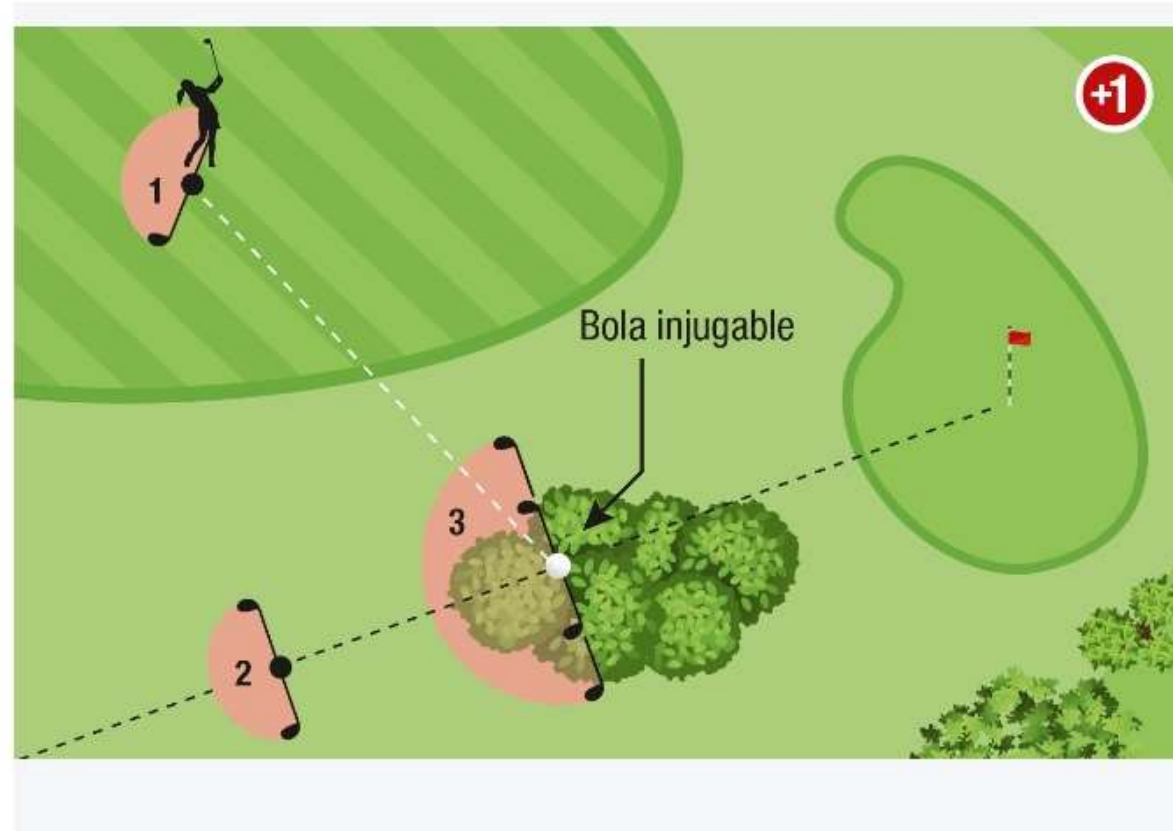
BOLA INJUGABLE

En cualquier situación, con **1 golpe de penalidad** el jugador puede declarar su bola injugable:

1- Alivio de Golpe y Distancia: Repetir golpe anterior.

2- Alivio en línea hacia atrás: Desde donde está la bola, hacer una línea con la bandera y TODO lo atrás que se quiera

3- Alivio lateral 2 palos: Donde está la bola, área de 2 palos, siempre SIN ganar distancia.



BOLA INJUGABLE

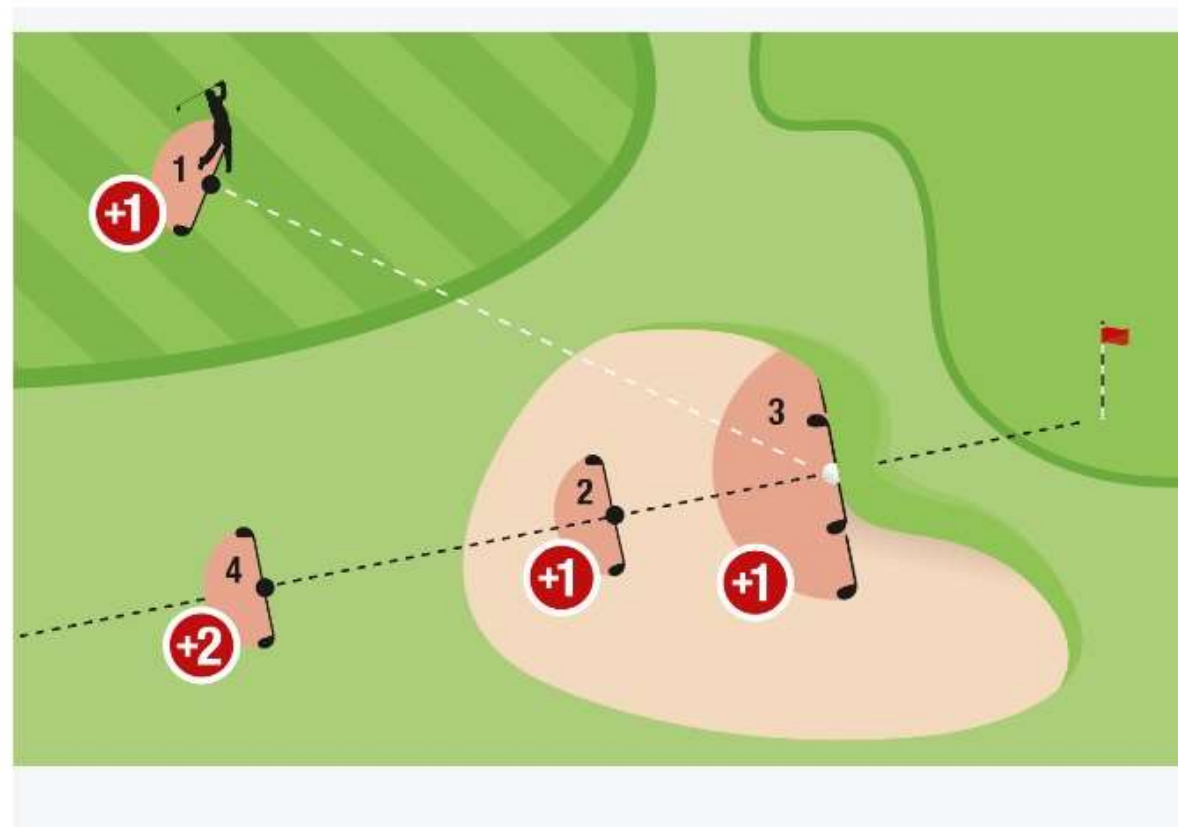
EN BUNKER

1- Alivio de Golpe y Distancia: Repetir golpe anterior.

2- Alivio en línea hacia atrás: Desde donde está la bola, hacer una línea con la bandera y TODO lo atrás que se quiera

3- Alivio lateral 2 palos: Donde está la bola, área de 2 palos, siempre SIN ganar distancia.

4- Con **2 golpes de penalidad** se puede dropar fuera de bunker, en línea hacia atrás con la bandera.



BOLA PERDIDA O FUERA DE LIMITES

Siempre que haya riesgo de que la bola que estemos jugando esté fuera de límites o perdida, hay que jugar 1 bola provisional, es decir, solo tenemos la opción (con 1 golpe de penalidad):

1- Alivio de Golpe y Distancia: Repetir golpe anterior.

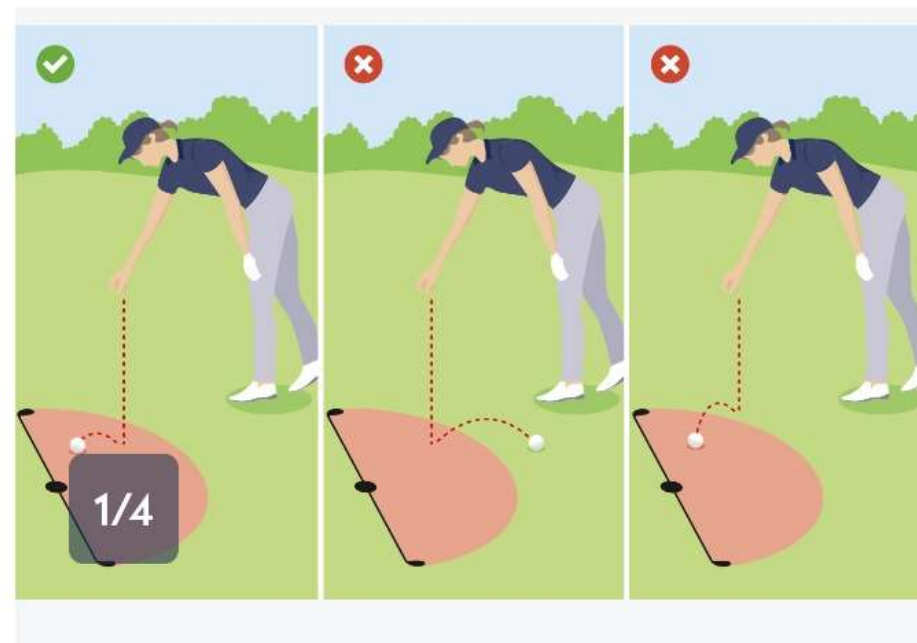
Si encontramos en un plazo de 3 minutos la primera bola, recogemos la provisional, si no, la jugamos con 1 golpe de penalidad.



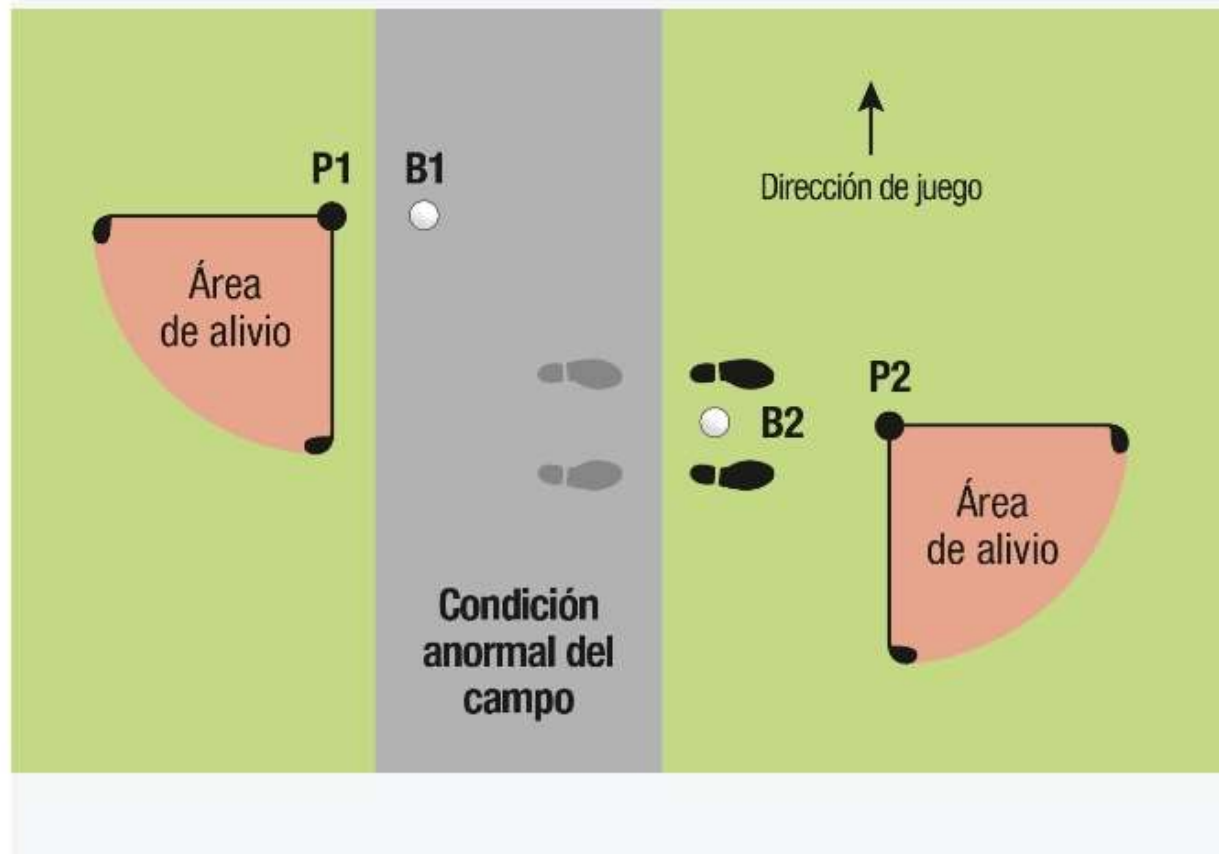
DROPAJES

En cualquier circunstancia que nos exija dropar la bola, siempre:

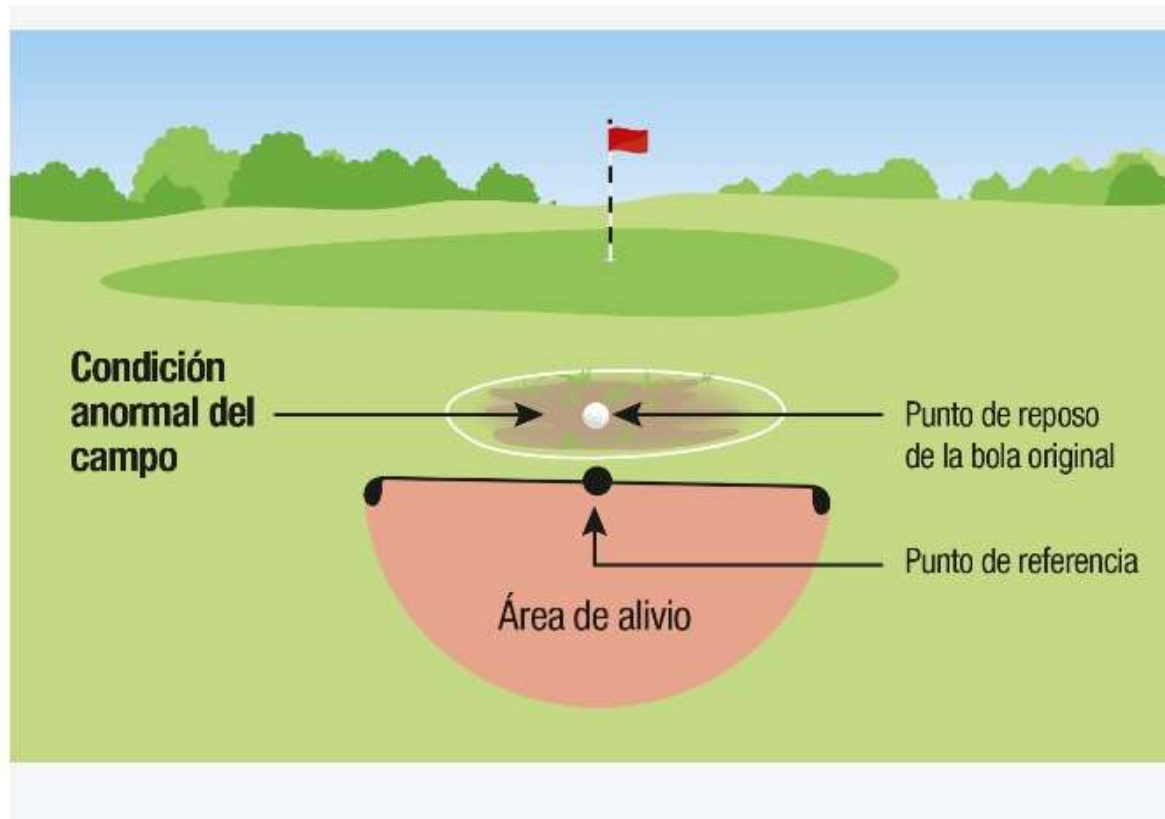
- 1- Marcar la bola.
- 2- Delimitar el área de dropaje con un palo y sin ganar distancia.
- 3- Dropar la bola desde la altura de la rodilla.



DROPAJE-SITUACIONES COMUNES (alivios sin penalidad)



DROPAJE-SITUACIONES COMUNES (alivios sin penalidad)



EL GOLF

UN DEPORTE DE HONESTIDAD Y
AMISTAD

